

# 15. Hemsida. Upplägg Nyheter, Projekt och Support

Förberedelse: Logga in.

Lägg eventuella bilder på skrivbordet

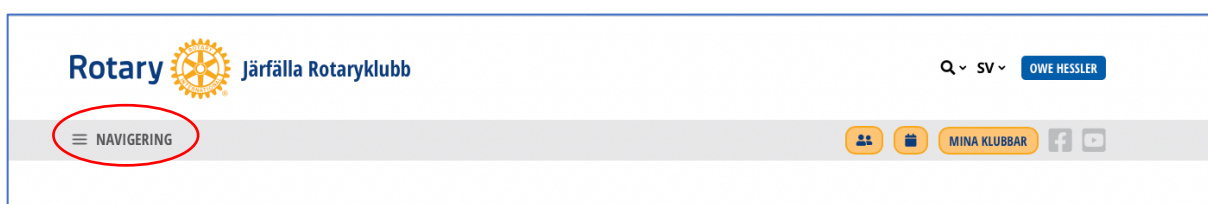
Ett svagt ”v” i högerkanten på ett fält anger att det är en meny med rullgardin

Arbetsgången för att lägga upp dessa tre aktiviteter är densamma. Nedan används Support som exempel.

## SKAPA SUPPORT-POST

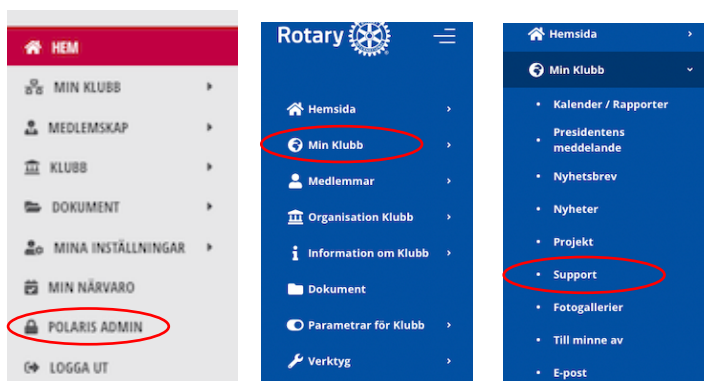
I det här exemplet väljer vi att göra en support-post som heter Test Polaris Lathundar. Sedan lägger vi in ett block i den som innehåller en Filsamling = Ett antal filer med var sin lathund. Till sist ett block med avskiljare och ett block med text och bild


1. Klicka på NAVIGERING



2. Klicka på POLARIS ADMIN, Min klubb, Nyheter, Projekt eller Support

Support i det här exemplet



3. Klicka  uppe till höger
4. Fyll i titel

### Support

Språk \* Svenska

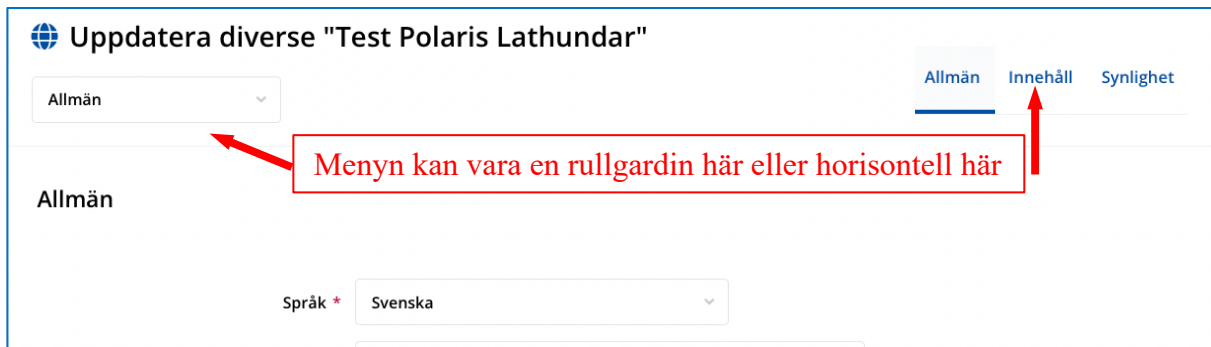
Titel SV \* Test Polaris Lathundar Titel

Datum \* 2023-02-26 Datum för upplägg. Default = dagens datum

Författare

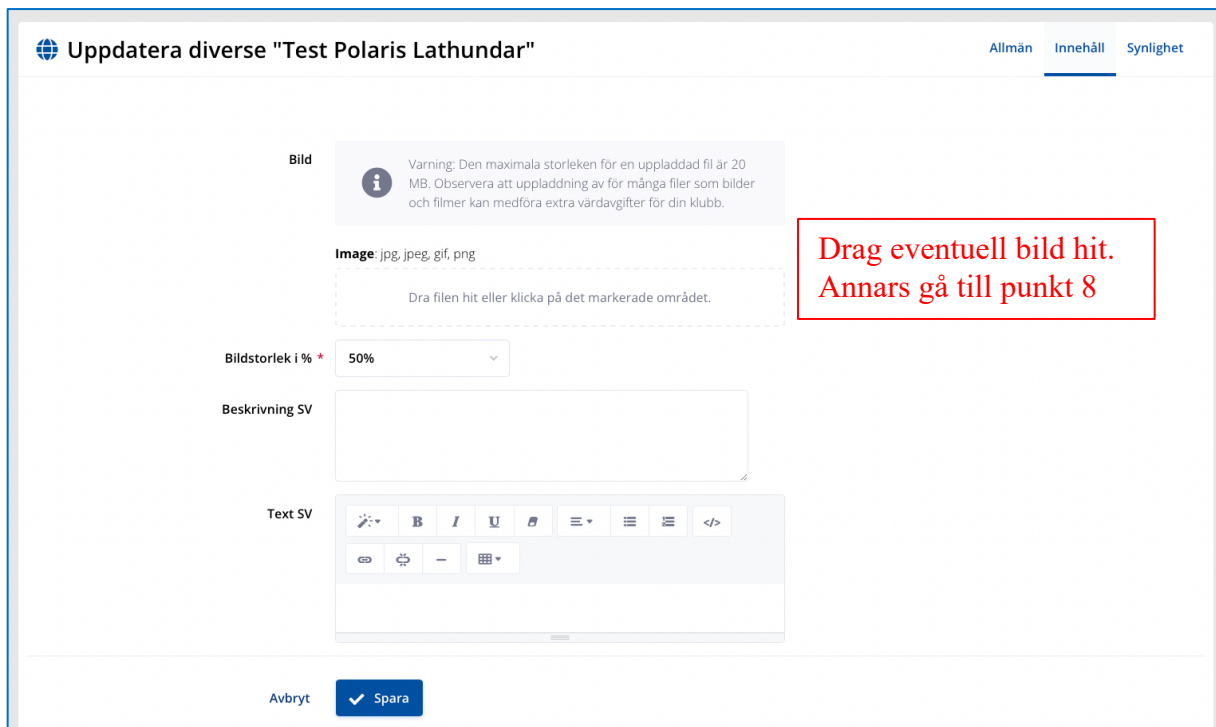
Avbryt ✓ Spara Spara

## 5. Klicka Innehåll i menyn



## 6. Lägg in primär text och ev. bild.

Klicka på Redigerasymbolen  till höger





## 7. Färdigställ primär bild

A. Beskär bilden med hjälp av de blå knapparna och den blå ramen.

**Klicka Beskär** även om ingen ändring gjorts

B Justera fokuspunkt med hjälp av ringen i mitten på bilden.

**Klicka Ange en fokuspunkt**



## 8. Avsluta primär text och ev. bild.

Uppdatera diverse "Test Polaris Lathundar" Allmän Innehåll Synlighet

**Bild** ⓘ Varning: Den maximala storleken för en uppladdad fil är 20 MB. Observera att uppladdning av för många filer som bilder och filmer kan medföra extra värdavgifter för din klubb.

**Image:** jpg, jpeg, gif, png

Dra filen hit eller klicka på det markerade området.  
0,3 MB  
Lat Hund.jpg

**Bildstorlek i % \*** 50% 50% brukar vara bra

**Beskrivning SV** Lathundar Text under bild

**Text SV**

🔍 B I U 🔗 🔗 ☰ ☰ ☰ </>

🔗 🔗 - 🔗

En **lathund** är ett föremål som är till för att underlätta arbete av olika slag, som en hjälpreda eller en lättöverskådlig manual  
Ursprungligen användes ordet som beskrivning på en lat person, men sedan mitten av 1800-talet finns det dokumentera...]

SPARA

Avbryt ✓ Spara

## 9. Resultat. Klicka Synlighet i menyn

Uppdatera diverse "Test Polaris Lathundar" Allmän Innehåll Synlighet

**Innehåll**

**Primär bild och text** En **lathund** är ett föremål som är till för att underlätta arbete av olika slag, som en hjälpreda eller en lättöverskådlig manual  
Ursprungligen användes ordet som beskrivning på en lat person, men sedan mitten av 1800-talet finns det dokumentera...

  
Lathundar

🔗 +

↑

## 10. Ställ in Synlighet

### Synlighet

Vem kan se innehållet?

Innehållet görs synligt \*

Reglaget till höger = Synlig

Vem kan se innehållet? \*

- Funktionärer (egen klubb)
- Funktions- och kommittémedlemmar (egen klubb)
- Alla medlemmar (egen klubb)
- Alla medlemmar (eget distrikt)
- Alla medlemmar (eget multidistrikt)
- Alla medlemmar (alla enheter)
- Offentlig förhandstitt
- Offentlig

Välj vem som ska kunna se

Visning i egen klubb

Visa i karusellen på ingångssidan

Reglaget till höger = Synlig i karusellen


Visa från \* 2023-02-26 15:50

Visa till 2023-03-26 15:50

Tidsperiod för synlighet i karusellen

Avbryt  Spara **SPARA**

## 11. Resultatet

**Rotary**  **Järfälla Rotaryklubb** Q SV OWE HESSLER


NAVIGERING MINA KLUBBAR

### TEST POLARIS LATHUNDAR

söndag 26 februari 2023 SHARE TILLBAKA

En **lathund** är ett föremål som är till för att underlätta arbete av olika slag, som en hjälprea eller en lättöverskådlig manual


Ursprungligen användes ordet som beskrivning på en lat person, men sedan mitten av 1800-talet finns det dokumentera...



Lathundar

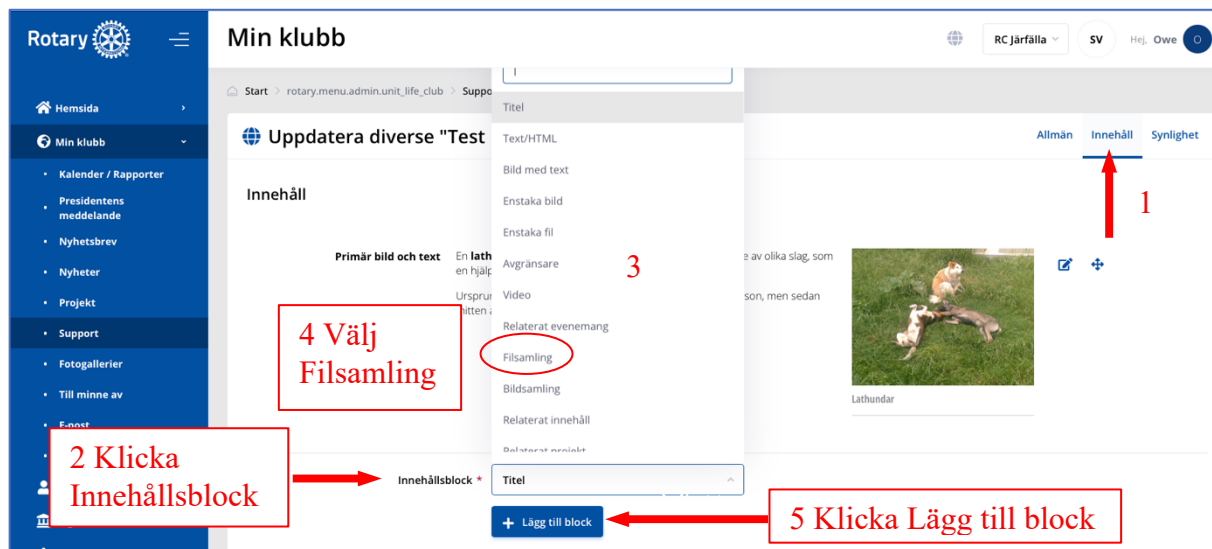
## LÄGGA TILL BLOCK, MED OLIKA TYPER AV INFORMATION


Vi ska nu lägga till ett block i den just skapade support-posten, Test Polaris Lathundar.

Gör punkterna 1 och 2 ovan. Leta rätt på posten och klicka symbolen redigera .

### 12. Lägg till Block med Filsamling

Välj Innehåll (1) i menyn. Skrolla längst ner på sidan. Klicka menyn Innehållsblock (2) så kommer rullgardinsmenyn (3) upp. I det här fallet väljer vi Filsamling (4). Klicka på Lägg till block (5)



Rotary  Min klubb

Start > rotary.menu.admin.unit\_life\_club > Support

Uppdatera diverse "Test"

Allmän Innehåll Synlighet

Titel

Text/HTML

Bild med text

Enstaka bild

Enstaka fil

Avgränsare

Video

Relaterat evenemang

Filsamling

Bildsamling

Relaterat innehåll

Relaterat område

Primär bild och text

En lathundar

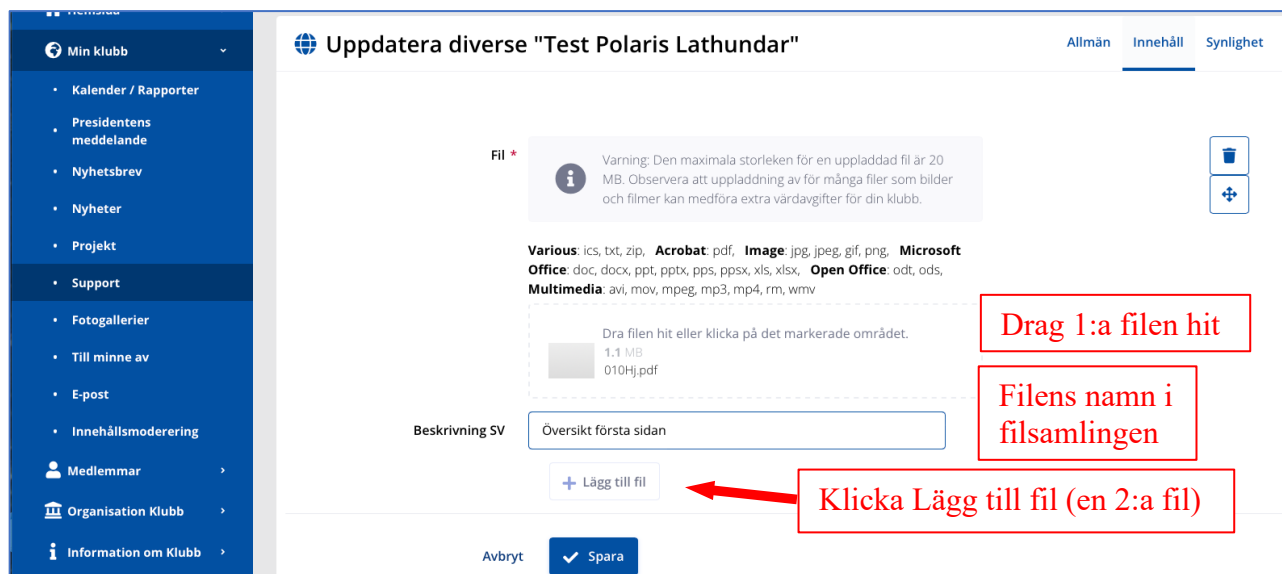
En lathundar

2 Klicka Innehållsblock

4 Välj Filsamling

5 Klicka Lägg till block

### 13. Lägg in 1:a filen i Blocket Filsamling



Uppdatera diverse "Test Polaris Lathundar"

Allmän Innehåll Synlighet

Fil \*

Varning: Den maximala storleken för en uppladdad fil är 20 MB. Observera att uppladdning av för många filer som bilder och filmer kan medföra extra värdavgifter för din klubb.

Various: ics, txt, zip, Acrobat: pdf, Image: jpg, jpeg, gif, png, Microsoft Office: doc, docx, ppt, pptx, pps, ppsx, xls, xlsx, Open Office: odt, ods, Multimedia: avi, mov, mpeg, mp3, mp4, rm, wmv

Dra filen hit eller klicka på det markerade området.

1.1 MB  
010Hj.pdf

Beskrivning SV

Översikt första sidan

Lägg till fil

Klicka Lägg till fil (en 2:a fil)

Drag 1:a filen hit

Filens namn i filsamlingen

Avbryt Spara



## 14. Lägg in 2:a filen i Blocket Filsamling

Various: ics, txt, zip, Acrobat: pdf, Image: jpg, jpeg, gif, png, Microsoft Office: doc, docx, ppt, pptx, pps, ppsx, xls, xlsx, Open Office: odt, ods, Multimedia: avi, mov, mpeg, mp3, mp4, rm, wmv

Dra filen hit eller klicka på det markerade området.  
1.1 MB  
010hj.pdf

Beskrivning SV: Översikt första sidan

Fil +  
Varning: Den maximala storleken för en uppladdad fil är 20 MB. Observera att uppladdning av för många filer som bilder och filmer kan medföra extra värdavgifter för din klubb.

Various: ics, txt, zip, Acrobat: pdf, Image: jpg, jpeg, gif, png, Microsoft Office: doc, docx, ppt, pptx, pps, ppsx, xls, xlsx, Open Office: odt, ods, Multimedia: avi, mov, mpeg, mp3, mp4, rm, wmv

Dra filen hit eller klicka på det markerade området.  
0.5 MB  
030hj.pdf

Beskrivning SV: Skapa funktionär

+ Lägg till fil

Avbryt Spara SPARA

## 15. Resultat

Uppdatera diverse "Test Polaris Lathundar"

Allmän Innehåll Synlighet

Innehåll

Primär bild och text: En **lathund** är ett föremål som är till för att underlätta arbete av olika slag, som en hjälpreda eller en lättöverskådlig manual. Ursprungligen användes ordet som beskrivning på en lat person, men sedan mitten av 1800-talet finns det dokumentera...

Lathundar

Filsamling: Översikt första sidan, Skapa funktionär

Innehållsblock + Titel

+ Lägg till block

## 16. Visas så här på hemsidan

TEST POLARIS LATHUNDAR

söndag 26 februari 2023

En **lathund** är ett föremål som är till för att underlätta arbete av olika slag, som en hjälpreda eller en lättöverskådlig manual. Ursprungligen användes ordet som beskrivning på en lat person, men sedan mitten av 1800-talet finns det dokumentera...

Lathundar

Filsamlingen

Översikt första sidan 1.07 MB

Skapa funktionär 522.17 KB

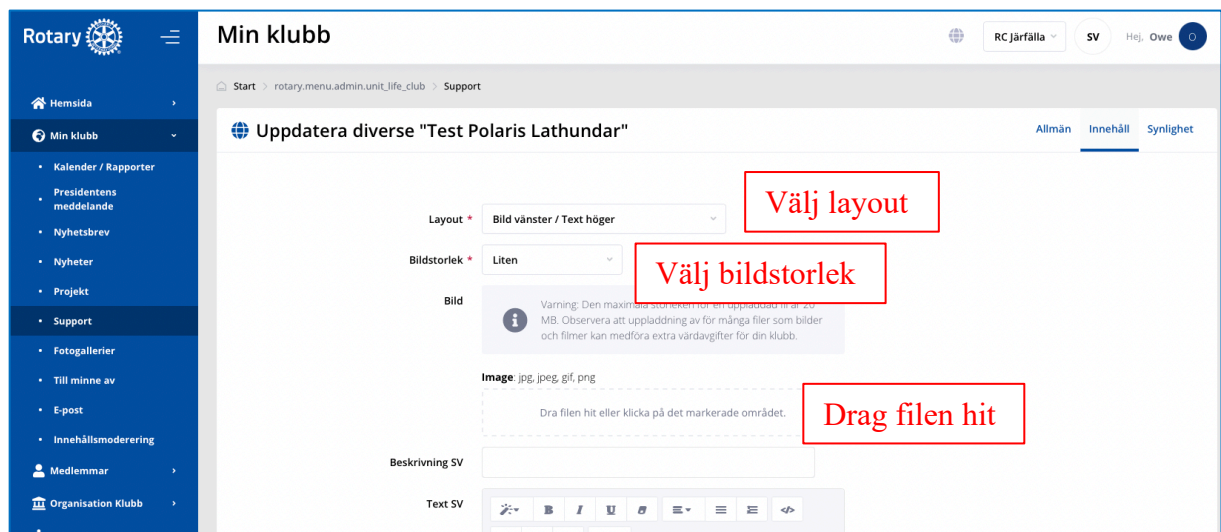
17. Vi ska lägga till ytterligare ett block, men lägg först in en avgränsare för att skilja blocken åt

Utför 12 ovan men välj Avgränsare i rullgardinsmenyn



18. Lägg till ett tredje block men nu av typen Bild med text

Utför 12 ovan men välj Bild med text. Klicka Lägg till block



19. Beskär bilden.

OBS Nödväntigt att klicka



när man är färdig även om man inte gör någon ändring



## 20. Färdigställ innehållet

Layout \* Bild vänster / Text höger

Bildstorlek \* Liten

Bild

Varning: Den maximala storleken för en uppladdad fil är 20 MB. Observera att uppladdning av för många filer som bilder och filmer kan medföra extra värdavgifter för din klubb.

Image: jpg, jpeg, gif, png

Dra filen hit eller klicka på det markerade området.

1.4 MB  
IMG\_0169.JPG

Beskrivning SV Äng

Text SV

Här finns även en stor biologisk mångfald med kärlväxter, lavar, mossor, svampar, insekter, fåglar, fladdermöss samt grod- och kräldjur. Mångfalden av arter i ängen är beroende av människans skötsel. Ängen är därför en god representant för ett så kallat biologiskt kulturarv.

Avbryt  SPARA när allt är klart

Text under bild

Knappar för formatering av beskrivning

Beskrivande text

## 21. Färdig Supportpost med Primär text och bild, Ett block med filsamling, En avgränsare och ett block med text och bild som den visas på redigeringsidan

Uppdatera diverse "Test Polaris Lathundar" Allmän Innehåll Sy

Innehåll

**Primär bild och text** En **lathund** är ett föremål som är till för att underlätta arbete av olika slag, som en hjälpredda eller en lättöverskådlig manual  
Ursprungligen användes ordet som beskrivning på en lat person, men sedan mitten av 1800-talet finns det dokumentera...

**Filsamling**  Översikt första sidan  
 Skapa funktionär

**Avgränsare S**

**Bild med text**

Här finns även en stor biologisk mångfald med kärlväxter, lavar, mossor, svampar, insekter, fåglar, fladdermöss samt grod- och kräldjur. Mångfalden av arter i ängen är beroende av människans skötsel. Ängen är därför en god representant för ett så kallat biologiskt kulturarv.

Editera, ta bort eller flytta blocket



## 22. Som support-posten ser ut på hemsidan

### TEST POLARIS LATHUNDAR

söndag 26 februari 2023

 SHARE  TILLBAKA

En **lathund** är ett föremål som är till för att underlätta arbete av olika slag, som en hjälpreda eller en lättöverskådlig manual

Ursprungligen användes ordet som beskrivning på en lat person, men sedan mitten av 1800-talet finns det dokumentera...



Lathundar

 **Översikt första sidan** 1.07 MB

 **Skapa funktionär** 522.17 KB



Äng

Här finns även en stor biologisk mångfald med kärlväxter, lavar, mossor, svampar, insekter, fåglar, fladdermöss samt grod- och kräldjur. Mångfalden av arter i ängen är beroende av människans skötsel. Ängen är därför en god representant för ett så kallat biologiskt kulturarv.