

30. Skapa funktionär

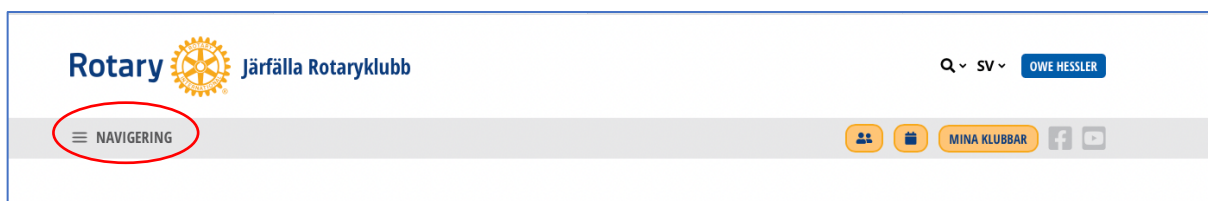
Förberedelse: Logga in.

Ett svagt ”v” i högerkanten på ett fält anger att det är en meny med rullgardin

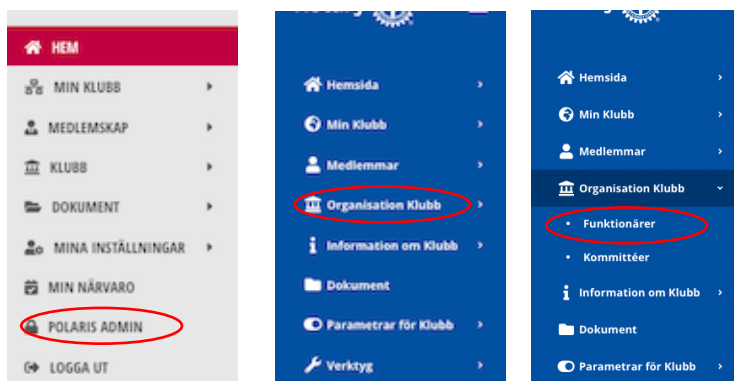
Om funktionärer

Det finns 23 fördefinierade funktionärsfunktioner. Dom som är märkta med (RI), t.ex. President (RI) överförs med SEMDA till My Rotary,. Det är viktigt att använda dessa. Klubben kan även skapa egna funktionärsfunktioner, se lathund 31.

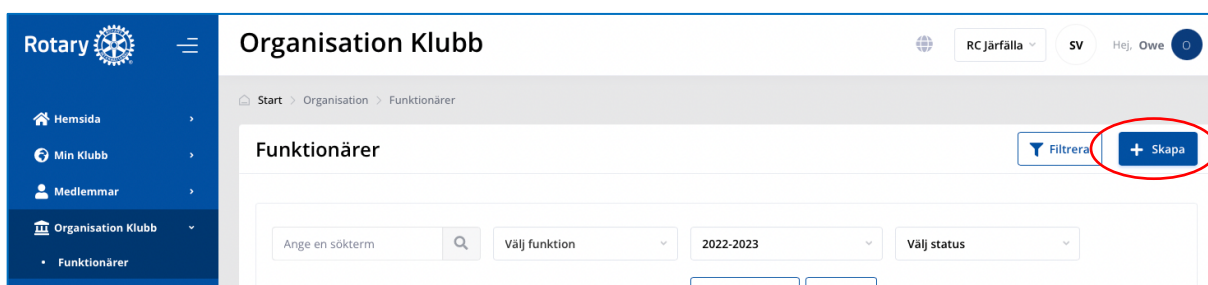
1. Klicka på NAVIGERING



2. Klicka på POLARIS ADMIN, Organisation Klubb, Funktionärer



3. Klicka på Skapa



4. Välj medlem, funktion och rotaryår

