

31. Skapa funktionärsfunktion

Förberedelse: Logga in.

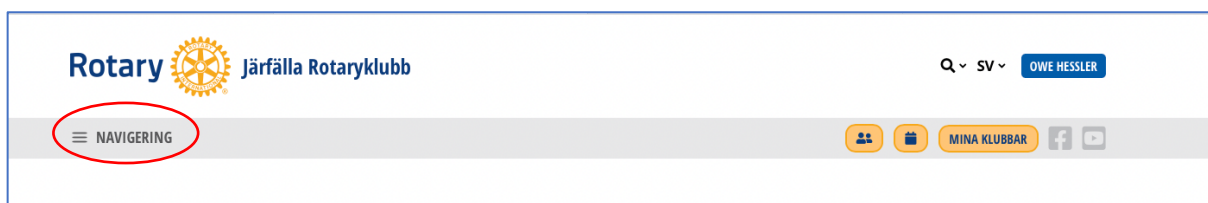
Funktionärer, funktionärsfunktioner

Funktionär är en person som har ett uppdrag i klubben. (T.ex. Margaretha Konradsson är president)

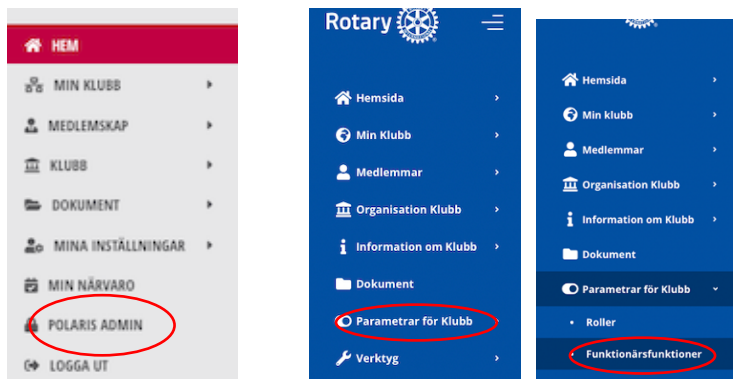
Funktionärsfunktion anger hur olika uppdrag i klubben benämns. (T.ex. Tillträdande president, Skattmästare och IT-samordnare.)

Det finns 23 fördefinierade funktionärsfunktioner. Dom som är märkta med (RI), t.ex. President (RI) överförs med SEMDA till My Rotary,. Det är viktigt att använda dessa. Klubben kan även skapa egna funktionärsfunktioner men använd så långt möjligt redan existerande funktionärsfunktioner.

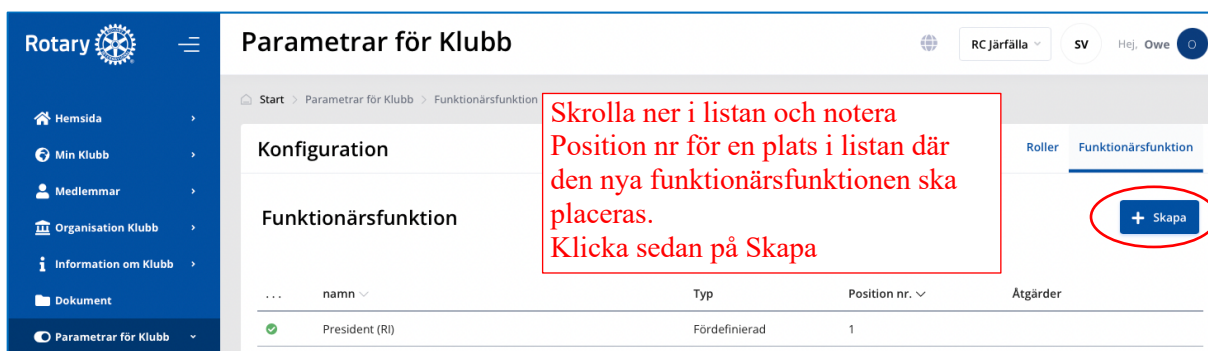
1. Klicka på NAVIGERING



2. Klicka på POLARIS ADMIN, Parametrar för klubb, Funktionärsfunktioner



3. Plats för ny funktionärsfunktion



4. Fyll i Titel och Position nr.

Position nr ger placeringen i listan när existerande funktionärsfunktioner visas.

The screenshot shows the 'Parametrar för Klubb' (Club Parameters) interface. The left sidebar contains navigation options: Hemsida, Min Klubb, Medlemmar, Organisation Klubb, Information om Klubb, Dokument, Parametrar för Klubb (selected), Roller, Funktionärsfunktioner, Andra parametrar, Verktyg, and Matomo-inloggning. The main content area is titled 'Konfiguration' and has tabs for 'Roller' and 'Funktionärsfunktion' (selected). Below the tabs is the 'Skapa funktion' (Create function) section. It includes the following fields and controls:

- Titel SV ***: A text input field containing 'Projektledare Nutrition'. A red arrow points to this field.
- Titel EN**: An empty text input field.
- Position nr. ***: A text input field containing '68'. A red arrow points to this field.
- Aktiv**: A toggle switch that is currently turned on.
- Avbryt**: A button with a checkmark icon and the text 'Spara'. A red arrow points to this button.