


POLARIS SOM APP PÅ DIN SMARTPHONE

Instruktioner för att ställa in Polaris som en app på en smartphone.

OBS: Stegen som beskrivs här kan variera beroende på version och typ av smartphone och vilken webbläsare som används. Sök vid behov på internet efter "Lägg till sida på startskärmen" för instruktioner.




Safari

1. Ange adressen till din klubb: t.ex. rotary-neckertal.ch/de
2. Logga in med din e-postadress och ditt lösenord. Använd alternativet "Håll dig uppkopplad"
3. Klicka på dela 
4. "till hemskärmen"
5. "Rotary" som titel, eller t.ex. "Rotary Neckertal"
6. "Spara"




Krom

1. Ange adressen till din klubb: t.ex. rotary-neckertal.ch/de
2. Logga in med din e-postadress och ditt lösenord. Använd alternativet "Håll dig uppkopplad"
3. Klicka på menyn 
4. "Lägg till på startskärmen"
5. "Rotary" som titel, eller t.ex. "Rotary Neckertal"
6. "Lägg till"




Samsung

1. Ange adressen till din klubb: t.ex. rotary-neckertal.ch/de
2. Logga in med din e-postadress och ditt lösenord. Använd alternativet "Håll dig uppkopplad"
3. Klicka på menyn 
4. "lägg till sida till"
5. "Startskärm"
6. "Lägg till"





Kant

1. Ange adressen till din klubb: t.ex. rotary-neckertal.ch/de
2. Logga in med din e-postadress och ditt lösenord. Använd alternativet "Håll dig uppkopplad"
3. Klicka på menyn 
4. "Lägg till på startskärmen"
5. "Rotary" som titel, eller t.ex. "Rotary Neckertal"
6. "Lägg till"



Firefox

1. Ange adressen till din klubb: t.ex. rotary-neckertal.ch/de
2. Logga in med din e-postadress och ditt lösenord. Använd alternativet "Håll dig uppkopplad"
3. Klicka på menyn 
4. Installera 
5. Lägg till i hemmet screenn
6. "Lägg till"



Opera

1. Ange adressen till din klubb: t.ex. rotary-neckertal.ch/de
2. Logga in med din e-postadress och ditt lösenord. Använd alternativet "Håll dig uppkopplad"
3. Klicka på menyn
4. Lägg till på startskärmen
5. "Lägg till"



MS Internet Explorer

1. Ange adressen till din klubb: t.ex. rotary-neckertal.ch/de
2. Logga in med din e-postadress och ditt lösenord. Använd alternativet "Håll dig uppkopplad"
3. Klicka på menyn
4. Lägg till på startskärmen
5. "Lägg till"